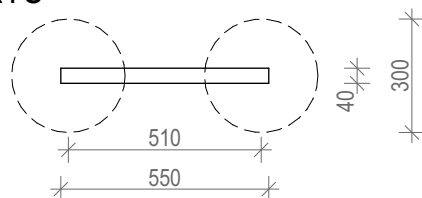
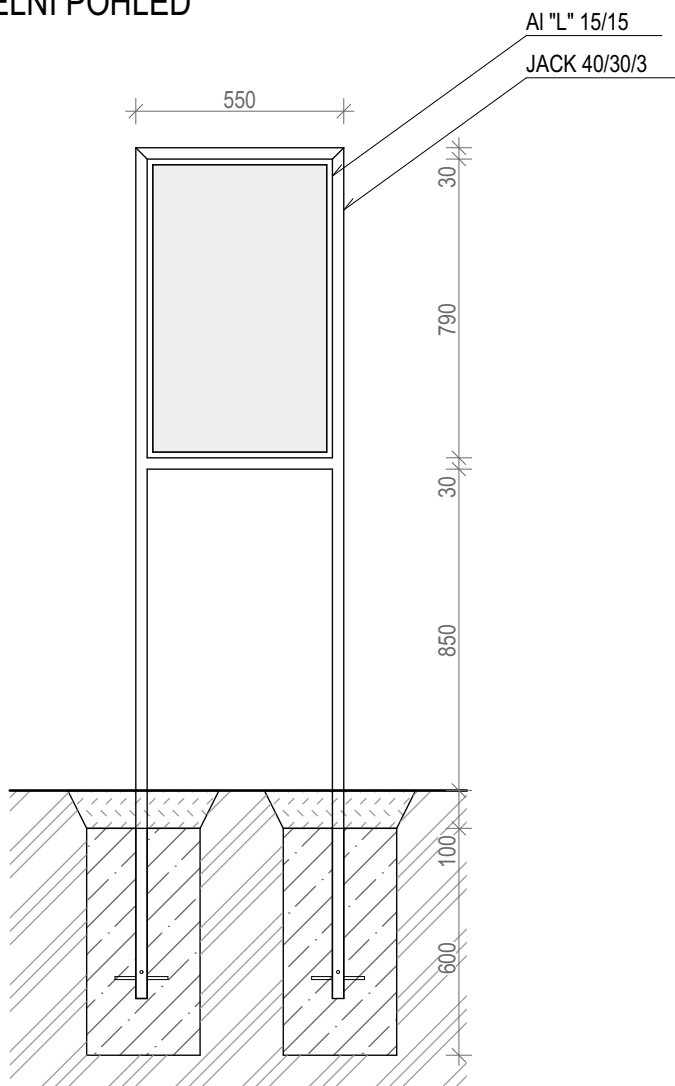


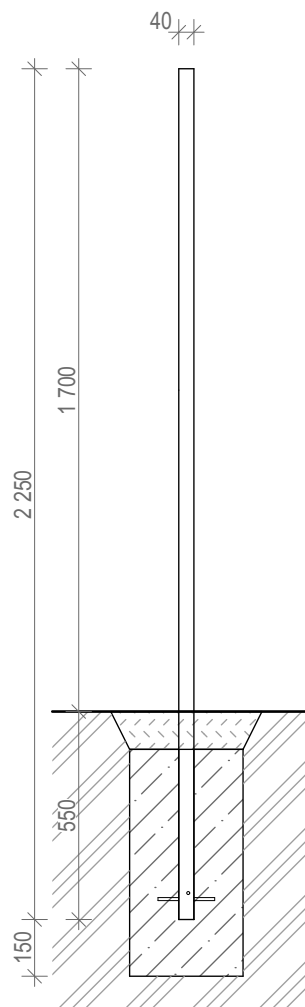
## PŮDORYS



## ČELNÍ POHLED



## BOČNÍ POHLED



## TECHNICKÝ POPIS

- ROZMĚRY 550x40x1700mm
- KONSTRUKCE Z OC. PROFILU 40/30/3 mm OPATŘENA OCHRANNOU VRSTVOU ZINKU
- DO VNITŘNÍ ČÁSTI VLOŽENÝ HLINÍKOVÝ PROFIL TVARU "L" 15/15 Z JEDNÉ STRANY PŘÍŠROUBOVANÝ, Z DRUHÉ PŘINÝTOVANÝ, MEZI NÍM TVRZENÁ VÝPLŇ PRO NALEPENÍ NÁVŠTĚVNÍHO ŘÁDU (GRAFIKU DODÁ INVESTOR)
- KOTVENÍ VLOŽENÍM DO VYVRTANÉ PATKY (2x Ø300x700 mm) USTAVENÍ KONSTRUKCE DO SVISLÉ ROVINY A ZABETONOVÁNÍ BETONEM C16/20. PŘI UMÍSTĚNÍ V ZELENÍ HORNÍ HRANA ZÁKLADU 100mm POD TERÉNEM.

## DĚTSKÉ HŘIŠTĚ, LIBUŠINO ÚDOLÍ, TŘEBÍČ

STAVBA:

MÍSTO STAVBY: Libušino údolí, ul. Na Potoce, Třebíč, k.ú. Třebíč

INVESTOR: Město Třebíč, Karlovo nám. 104/55, 674 01 Třebíč

ZODP. PROJEKTANT: Ing. Zdeněk Korotvička

AUTOR: Ing. David Bauer

VYPRACOVAL: Ing. David Bauer

ČÁST PD: SO 01 - SVAH A HORNÍ PLOCHA HŘIŠTĚ

ČÍSLO A NÁZEV VÝKRESU:

## D.1.1.8 - NÁVŠTĚVNÍ ŘÁD

**kp**  
projekt

Modřínová 356  
674 01 Třebíč  
M: + 420 777 111 744  
@: info@kp-projekt.cz  
W: www.kp-projekt.cz

MĚŘÍTKO: 1:20

ÚČEL: SPOL. POV., DPS

DATUM: X / 2021

Č. PARÉ: